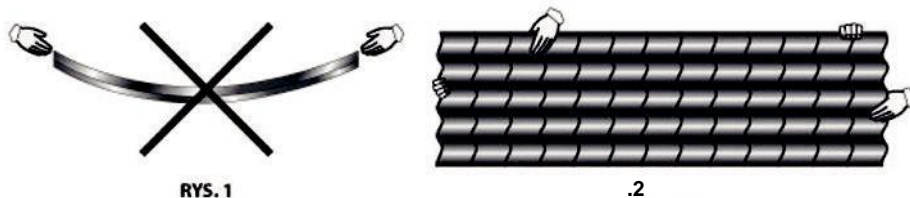


ИНСТРУКЦИИ ЗА ТРАНСПОРТИРАНЕ И СЪХРАНЕНИЕ

Препоръки за транспортиране и съхранение на поцинкована ламарина, алуцинк и пластифицирана ламарина.

ТРАНСПОРТ И СЪХРАНЕНИЕ

1. При преместване на дълги листове изберете необходимия брой хора и хванете така че да не се плъзгат и огъват листовите (фиг.1) и ги хванете на профилираните места, където те имат най-голяма якост (фиг.2). Издърпването на листа един след друг или по земята може да доведе до повреда на покритието.



2. Ако е необходимо да се съхраняват за по-дълъг период от време (максимум 3 месеца), е необходимо незабавно да се отстранят защитното фолио:действието на слънчевата светлина и влага е причина за повреда на покритието на боята и трудността при премахване на фолиото или остатъчно лепило.
3. По време на съхранение предпазвайте продуктите от бързи промени в температурата и влажността, които причиняват кондензация. Това може да доведе до поява на бели петна (поцинкована стомана) или черни петна (алуминий) и увреждане на покритието декоративния лак. Следователно, материалът трябва да се съхраняват в сухо и проветриво помещение, без излагане на агресивно въздействие от материали в съседство, без да се излагат листовите на директна слънчева светлина и вода.
4. Разделете материала от земята минимум 20 см.
5. Поставете всеки лист с тънки разделители или го поставете в изправено положение, например до стената.
6. Ако е необходимо, краткосрочно съхранение на листа на открито (по време на монтаж), осигурете наклон на листовите (абсорбция на влага). Използвайте елементарен щит, за да гарантирате дишането.
7. Уверете се, че цялата повърхност на листовите е суха.

СИЄСІЕ BЛAЧY

Niedopuszczalne jest uŹywanie w tym celu narzēdzi powodujacych efekt termiczny (nagly wzrost temperatury) np. szli erki kątowe (rys. 3). Powoduje to uszkodzenie powłoki organicznej i cynkowej w następnym czasie rozpoczyna się proces korozji. Wyrzucane spod tarczy rozgrzane opiłki upadają na blachę i wtapiając się w farbę powodują powstanie ognisk korozji. Dlatego nie zaleca się uŹywania urzēdzeń ciernych w pobliŹu składowania blach. Odpowiednimi do tego celu narzēdziami sę noŹyce wibracyjne (rys. 4) lub przecinarka do metalu (rys.5). Nie stosuje się w jednym odcinku arkuszy dłuŹszych niŹ 5,75m (Kingas, Diament) lub 5,97m (Germania, Talia) ze względu na rozszerzalność materiału pod wpływem temperatur, a także moŹliwośc uszkodzenia podczas przemieszczania, mocowania i obróbki. Wystąpienie uszkodzeŹ powierzchni blach w wyniku zawilgocenia oraz uszkodzeŹ mechanicznych spowoduje oddalenie ewentualnych reklamacji.



ИЗОБР.3

ИЗОБР.4

ИЗОБР.5

ИНСТРУКЦИИ ЗА ПОДДРЪЖКА

КОНСЕРВАЦИЯ

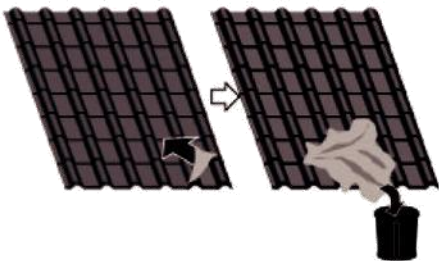
1. В зависимост от вида на материала, декоративното покритие не се променя при излагане на климатични влияния в определен клас на околната среда в съответствие с приложимите стандарти EN 12944-2: 2001 за по-дълги периоди (посочени в гаранцията), при условие че се гарантира поддържането в добро състояние чрез нормално измиване и избягване на контакт с повърхности, които са обект на корозия или високи нива на замърсяване.
2. По време на гаранционния период, декоративното покритие ще остане непроменено, може единствено да настъпи равномерна и последователна промяна във външния вид като например загуба на блясък и матиране на цвят и гланц.
3. По-значителни промени могат да настъпят в случай на излагане на покритието при особено неблагоприятни условия като високи нива на UV, пряко отделяне на вредни изпарения и неизмити повърхности от дъжд.
4. Уверете се, че оборудването, използвано за монтаж, е в добро състояние и не причинява никаква вреда на материала.
5. След монтиране на металните листове трябва да се обърне специално внимание върху състоянието на покритието и да се отстранят всички стружки, стърготини, нитове, винтове и други строителни отпадъци. Краищата на разреза (дори фабричните) следва отговорно да се обезпечат. Тези места не са включени в обхвата от гаранцията.
6. За да поддържате оптималния външен вид и дълготрайността на металните листове се препоръчва периодичен преглед на покрива. Този период зависи от околната среда. За да се поддържа оптимален външен вид и трайност, измивайте поне един път в годината местата, които не се почистват естествено. Почистването и поддръжката трябва да се извършват по професионален начин. Купувачът трябва да документира поддръжката.
7. За почистване и поддръжка следва да се използват средства, специално предназначени за тази цел. Моля отстранявайте листа, трева, кал и други отпадъци.
8. Почистете натрупването на отпадъци и замърсявания, които се задържат във вдлъбнатини, които трудно могат да бъдат отмити по естествен начин.
9. Трябва редовно да се проверяват и да се ремонтират при установяване на локално увреждане, което може да доведе до бързо разрушаване на покритието или корозия.
10. Монтажът трябва да бъде организиран така, че да намали до минимум ходенето по вече монтираните листове, съществува риск от увреждане на боята.
11. Когато се наложи следва да стъпвате по долната част на вълната така, че да не причинявате деформация на профила на листа и да се уверите, че няма остатъци по повърхността при рязане и обработка на листа. Наличието на стружки по повърхността на обувките надрасква декоративния лак, докато стъпвате по листа и увреждат покритието. Обувките с меки подметки се препоръчват.



ИЗОБР. 6

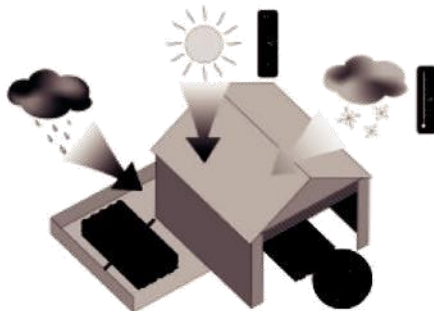
Неспазването на горепосочените препоръки може да доведе до отхвърляне на всякакви претенции. Ако имате съмнения, моля, свържете се с нас на имейл: serwis@blacho.ro:

1.



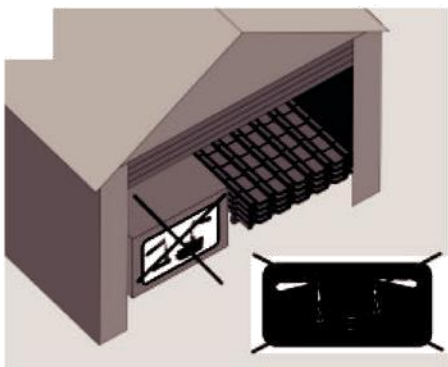
Премахнете защитното фолио.

2.




Съхранявайте в сухи и проветриви помещения. Защитете от внезапни промени в температурата и влажността.

3.



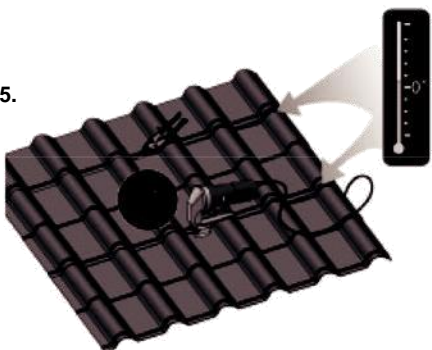
Не съхранявайте в близост до агресивни материали.

4.



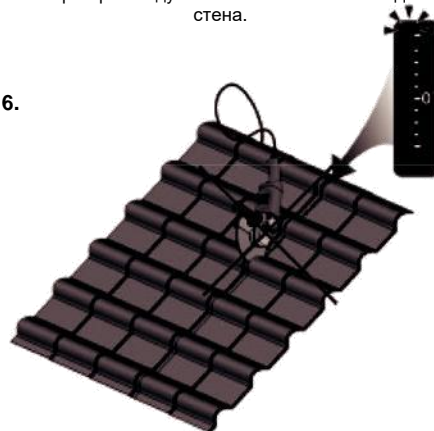
Орделете листовите от земята. Поставете сепаратори между листовите или поставете до стена.

5.



Забранено е да се използват инструменти, които причиняват топлинен ефект

6.



7.



8.



Листовите хващайте в мястото на профилиране. По време на преместване избягвайте издърпването на листовите, където имат по-висока якост.

9.



Предотвратете огъването на листа по време на преместване.

10.



Особено внимание трябва да се обърне на дългите листовите.

